



Manual  
**Ingreso Propuesta Web**  
para Corredores

Ingresa al **Menú de Aplicaciones.**



  
**Liberty Seguros**

Bienvenido a Liberty On Line

En este portal podrás encontrar todos nuestros servicios Online.



Usuario:

Contraseña:

**INGRESAR**

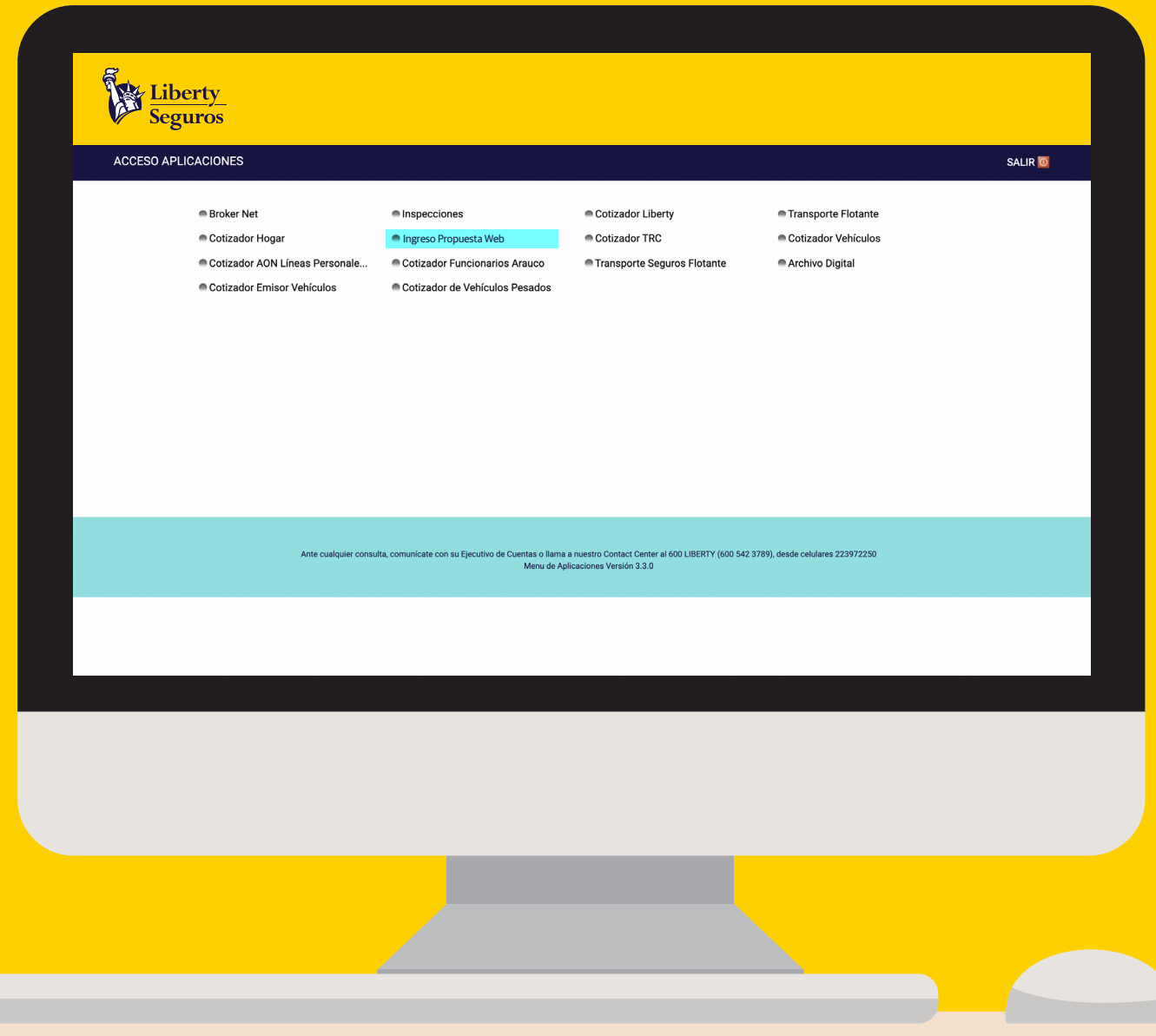
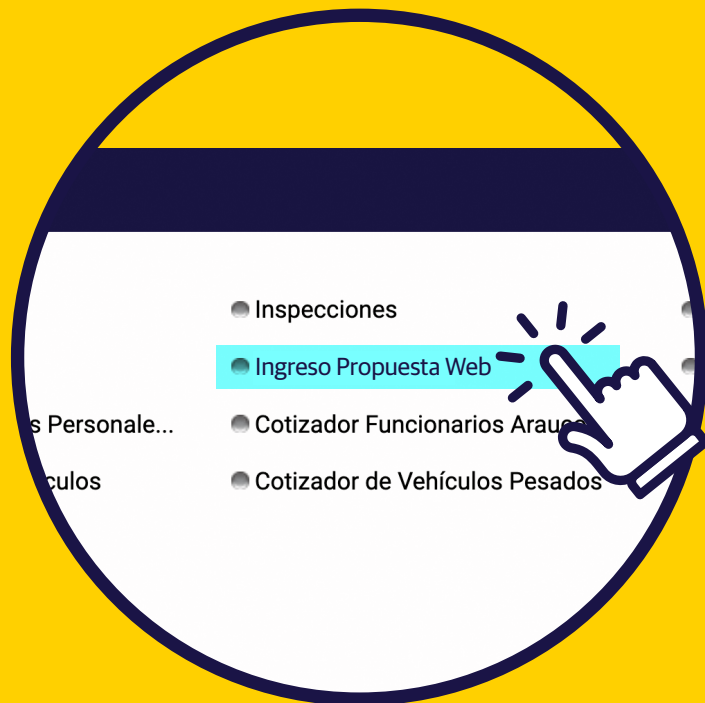
Al hacer clic en el botón "Ingresar", certifico que he leído y acepto las [Condiciones de Uso de Liberty Seguros](#).

Ante cualquier consulta, comunícate con tu Ejecutivo de Cuentas o llama a nuestro Contact Center al 600 LIBERTY (600 542 3789), desde celulares 223972250

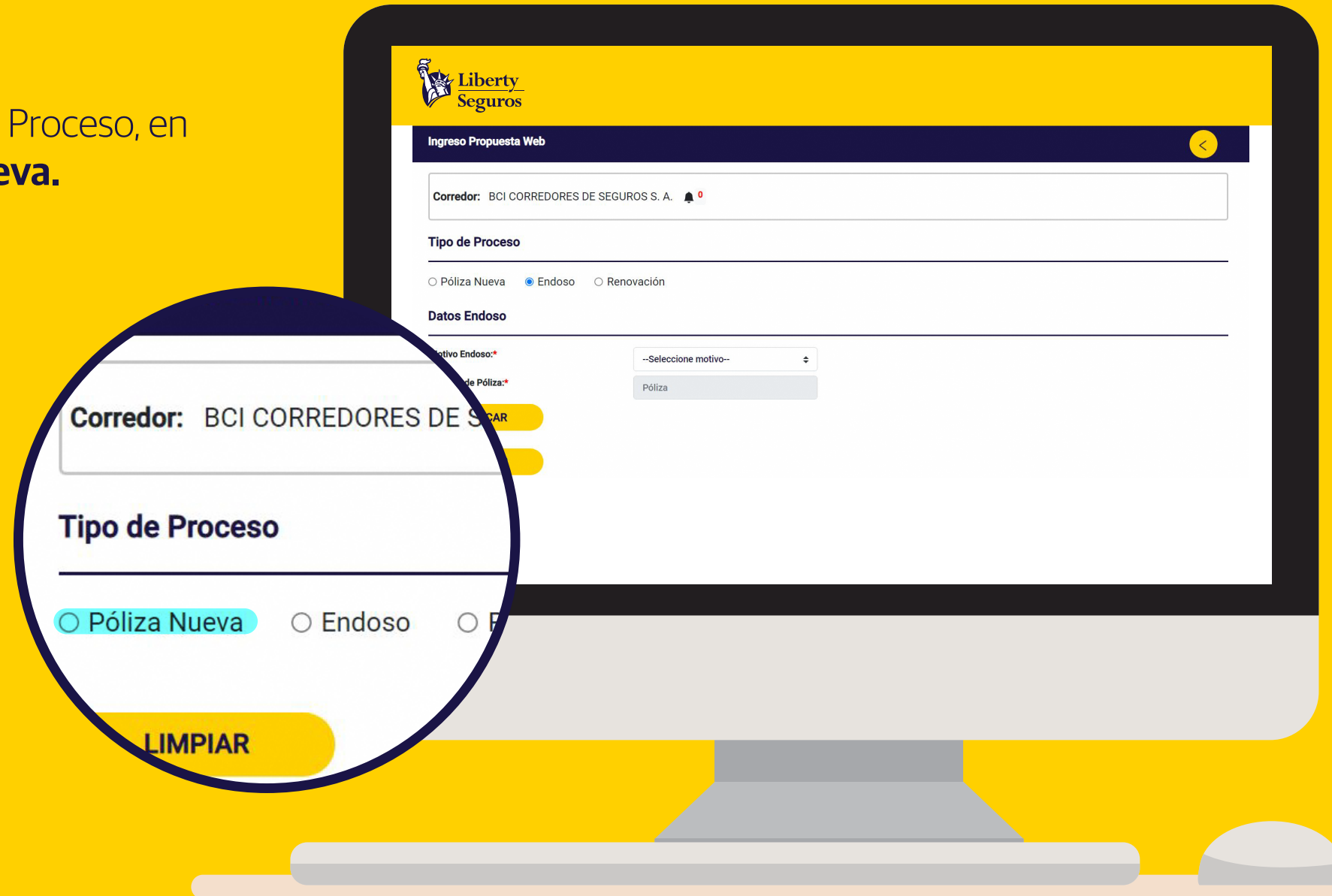
Menú de Aplicaciones Versión 3.3.0



En el Menú de Aplicaciones busca y haz clic en **Ingreso Propuesta Web.**



Selecciona el Tipo de Proceso, en este caso **Póliza Nueva**.



**Ingreso Propuesta Web**

Corredor: BCI CORREDORES DE SEGUROS S. A. 

**Tipo de Proceso**

Póliza Nueva  Endoso  Renovación

**Datos Endoso**


Motivo Endoso:\* --Seleccione motivo--

de Póliza:\* Póliza

Corredor: BCI CORREDORES DE SEGUROS S. A. 

**Tipo de Proceso**

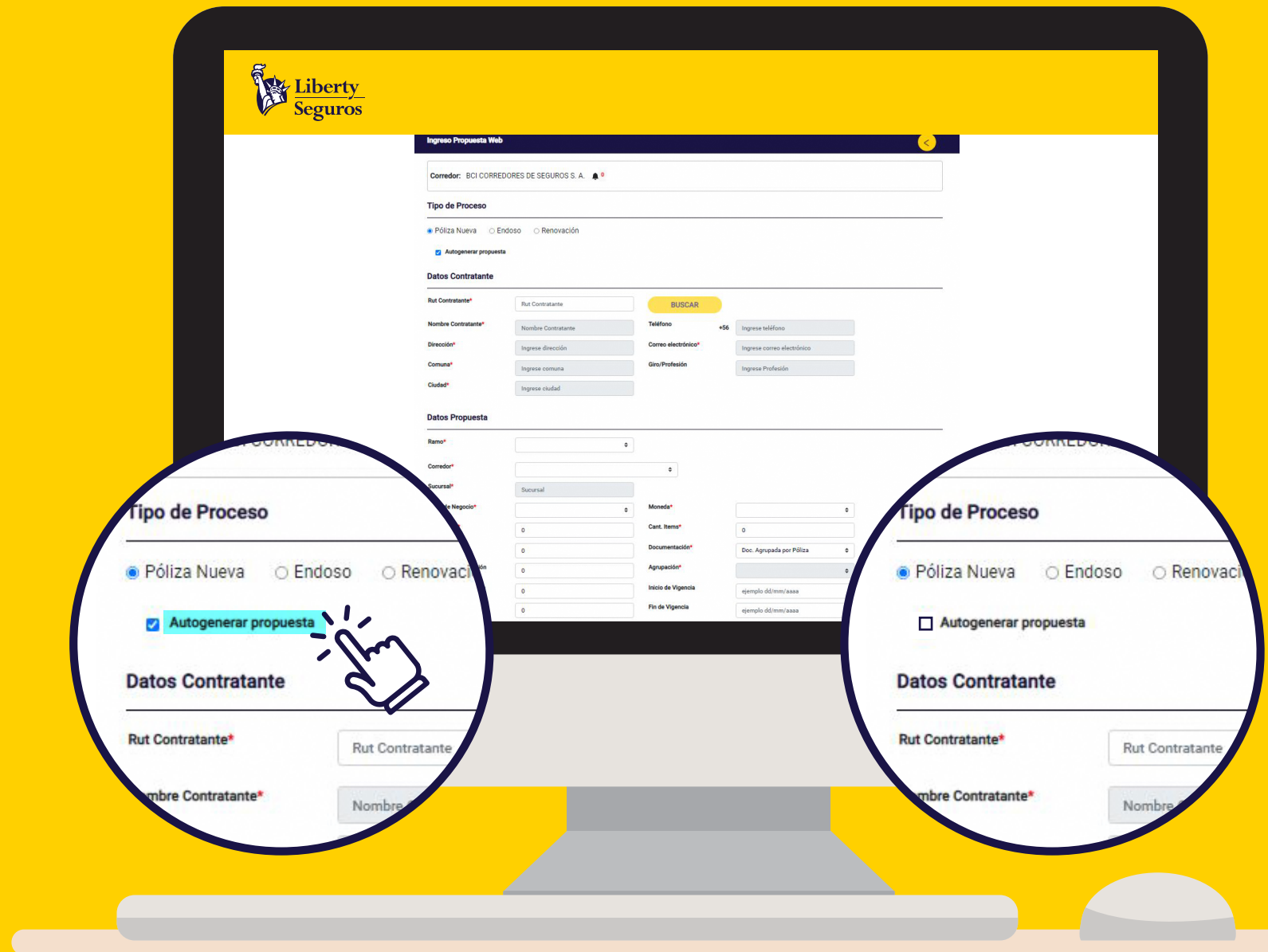
Póliza Nueva  Endoso  Renovación

 LIMPIAR

Aquí cuentas con una nueva función:  
**Autogenerar propuesta**, la cual te permite completar los campos sin necesidad de adjuntar la propuesta.

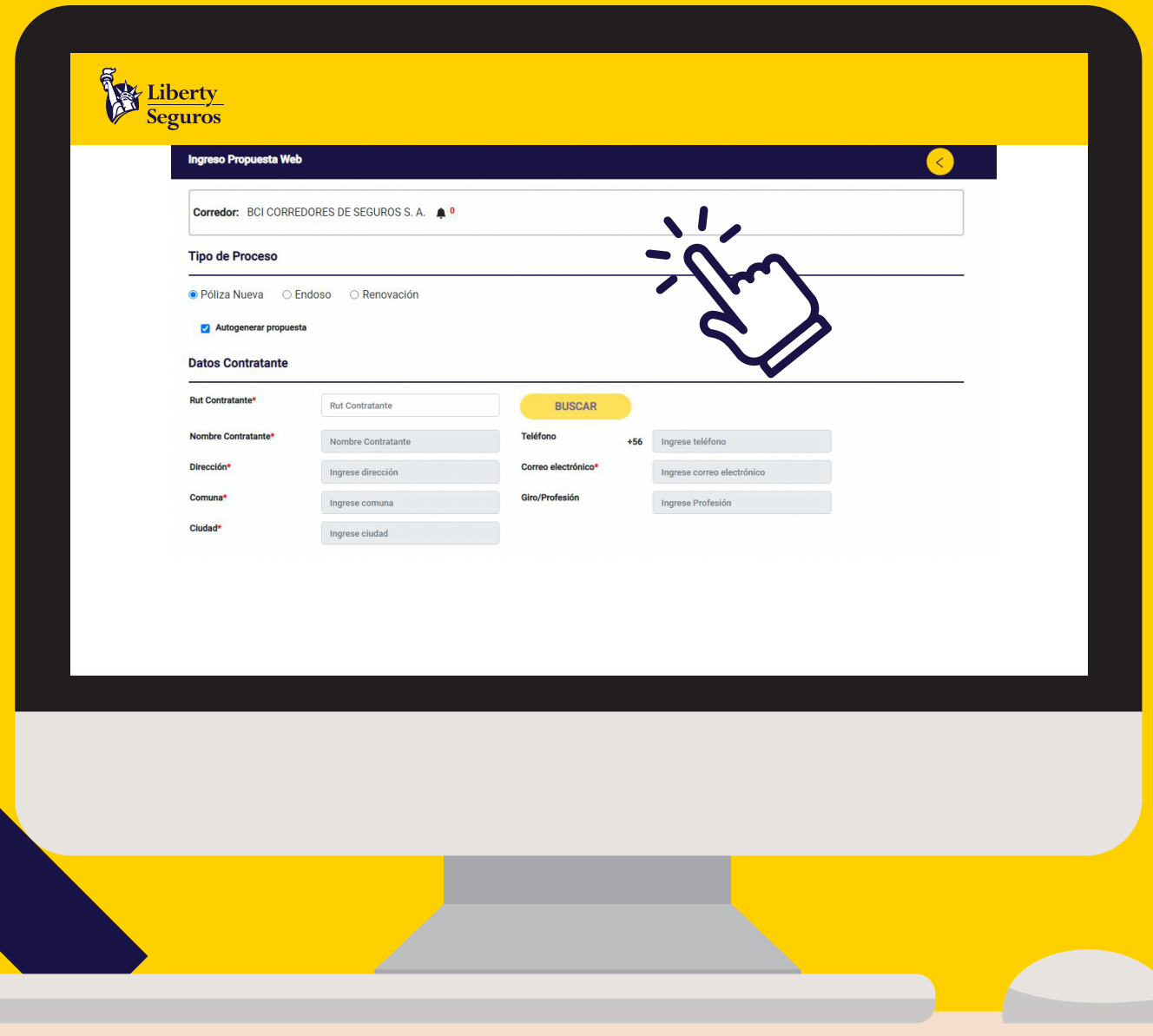
También se mantiene la función tradicional que permite completar los campos adjuntando archivos.

**Nota:** Los campos marcados con \* son obligatorios.




The image shows a computer monitor displaying the Liberty Seguros 'Ingreso Propuesta Web' form. The form is titled 'Ingreso Propuesta Web' and includes the Liberty Seguros logo. The 'Corredor' field is set to 'BCI CORREDORES DE SEGUROS S. A.'. The 'Tipo de Proceso' section has three radio buttons: 'Póliza Nueva' (selected), 'Endoso', and 'Renovación'. Below this, there is a checkbox for 'Autogenerar propuesta' which is checked in the left callout and unchecked in the right callout. The 'Datos Contratante' section includes fields for 'Rut Contratante\*', 'Nombre Contratante\*', 'Dirección\*', 'Comuna\*', 'Ciudad\*', 'Teléfono', 'Correo electrónico\*', 'Giro/Profesión', and 'Ingresos'. The 'Datos Propuesta' section includes fields for 'Ramo\*', 'Corredor\*', 'Sucursal', 'Moneda\*', 'Cant. Items\*', 'Documentación\*', 'Agrupación\*', 'Inicio de Vigencia', and 'Fin de Vigencia'. Two circular callouts are overlaid on the form: the left one highlights the 'Autogenerar propuesta' checkbox with a hand cursor icon, and the right one shows the same checkbox unchecked.

En la pestaña **Datos Contratante** debes digitar el RUT y hacer clic en buscar para encontrar el nombre del contratante. Si no aparece tendrás que completar la información solicitada.



**Ingreso Propuesta Web**

Corredor: BCI CORREDORES DE SEGUROS S. A.  0

**Tipo de Proceso**

Póliza Nueva  Endoso  Renovación

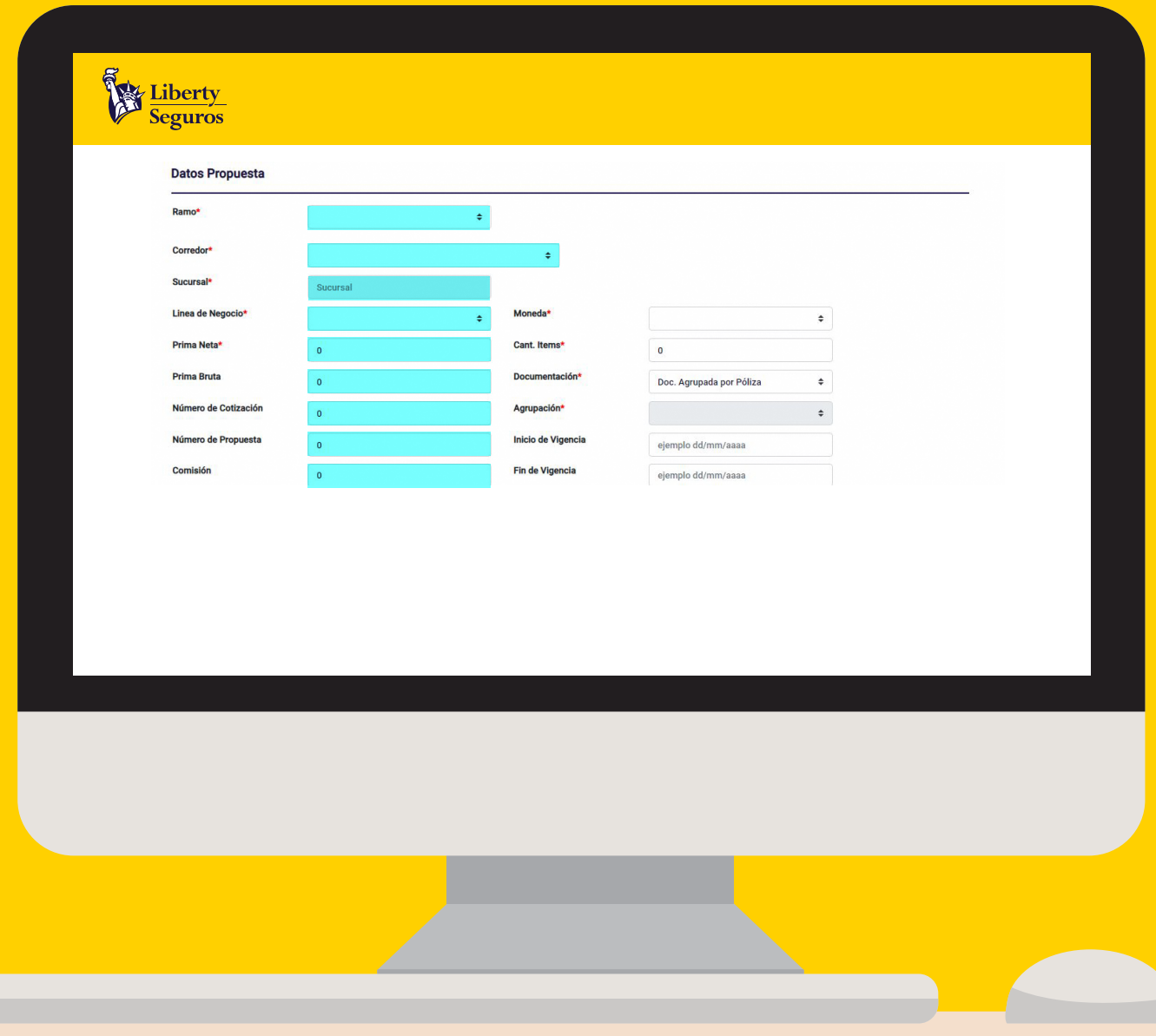
Autogenerar propuesta

**Datos Contratante**

Rut Contratante*	<input type="text"/>	<b>BUSCAR</b>	
Nombre Contratante*	<input type="text"/>	Teléfono	+56 <input type="text"/>
Dirección*	<input type="text"/>	Correo electrónico*	<input type="text"/>
Comuna*	<input type="text"/>	Giro/Profesión	<input type="text"/>
Ciudad*	<input type="text"/>		

En la pestaña **Datos Propuesta** encontrarás los campos a rellenar:

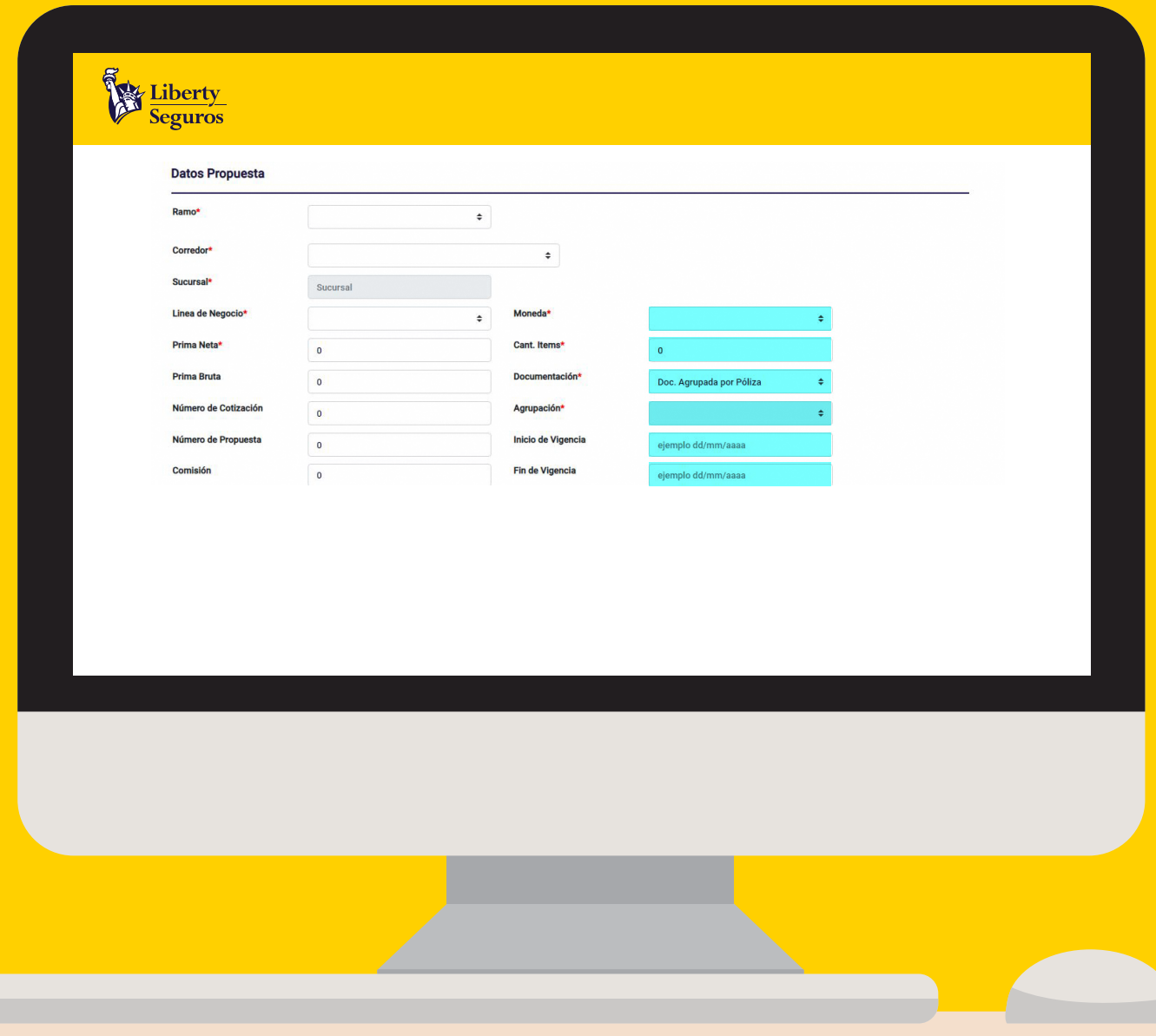
- **Ramo:** Identifica el tipo de seguro que estás buscando en las alternativas que se desplegaron.
- **Corredor:** Se completa automáticamente.
- **Sucursal:** Corresponde a la Sucursal del Corredor donde se ingresará la propuesta.
- **Línea de Negocios:** Selecciona la línea de negocios en las alternativas que se despliegan.
- **Prima Neta:** Valor referencial de la póliza.
- **Prima Bruta:** Valor referencial de la póliza más IVA.
- **Número de Cotización:** Ingresar el número de cotización entregado por la Compañía.
- **Número de Propuesta:** Ingresar número identificador de propuesta.
- **Comisión:** Porcentaje de recaudación para el corredor.



The screenshot shows a web form titled "Datos Propuesta" with the Liberty Seguros logo at the top left. The form contains the following fields:

Ramo*	<input type="text"/>	Moneda*	<input type="text"/>
Corredor*	<input type="text"/>	Cant. Items*	<input type="text"/>
Sucursal*	<input type="text"/>	Documentación*	<input type="text"/>
Línea de Negocio*	<input type="text"/>	Agrupación*	<input type="text"/>
Prima Neta*	<input type="text"/>	Inicio de Vigencia	<input type="text"/>
Prima Bruta	<input type="text"/>	Fin de Vigencia	<input type="text"/>
Número de Cotización	<input type="text"/>		
Número de Propuesta	<input type="text"/>		
Comisión	<input type="text"/>		

- **Moneda:** Selecciona la alternativa en la cual se emitirá la póliza.
- **Cantidad de ítems:** Ingresa el número correspondiente a la cantidad de riesgos asociada al movimiento que se está realizando.
- **Documentación:** Selecciona entre las alternativas la forma de pago elegida por el cliente.
- **Agrupación:** Selecciona una agrupación, si no existe deja la alternativa Sin agrupación.
- **Inicio Vigencia:** Desde cuando estará activa la póliza.
- **Fin Vigencia:** Hasta cuando estará activa la póliza.



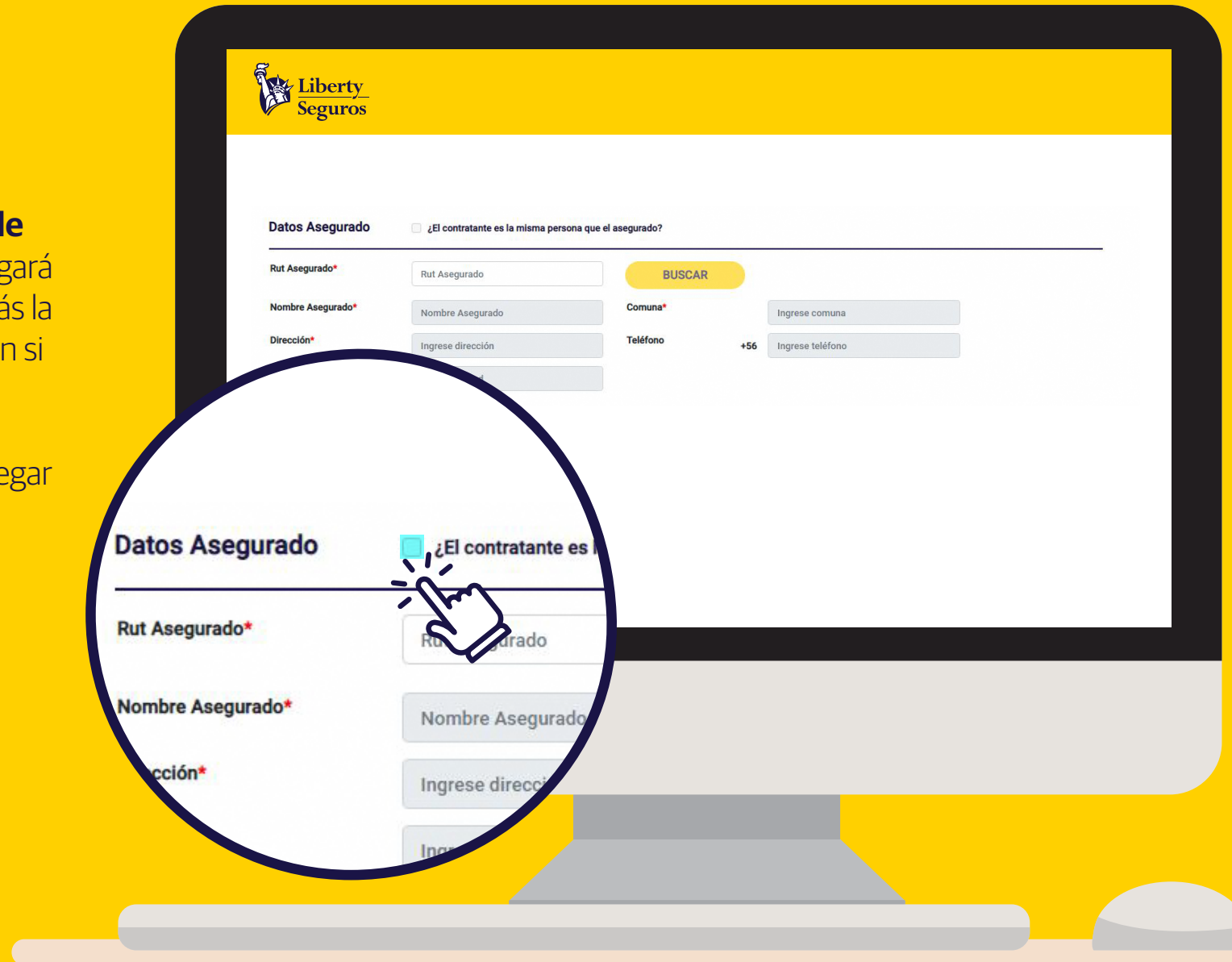
The screenshot shows a web form titled "Datos Propuesta" with the Liberty Seguros logo at the top left. The form contains the following fields:

Datos Propuesta	
Ramo*	<input type="text"/>
Corredor*	<input type="text"/>
Sucursal*	<input type="text" value="Sucursal"/>
Línea de Negocio*	<input type="text"/>
Prima Neta*	<input type="text" value="0"/>
Prima Bruta	<input type="text" value="0"/>
Número de Cotización	<input type="text" value="0"/>
Número de Propuesta	<input type="text" value="0"/>
Comisión	<input type="text" value="0"/>
Moneda*	<input type="text"/>
Cant. Items*	<input type="text" value="0"/>
Documentación*	<input type="text" value="Doc. Agrupada por Póliza"/>
Agrupación*	<input type="text"/>
Inicio de Vigencia	<input type="text" value="ejemplo dd/mm/aaaa"/>
Fin de Vigencia	<input type="text" value="ejemplo dd/mm/aaaa"/>



Una vez completados los campos de **Datos de Contratante** y **Datos Propuesta**, se desplegará la sección **Datos Asegurado** en la que tendrás la opción de que se autocomplete la información si el contratante es el mismo asegurado.

Según la **selección del ramo**, se van a desplegar las siguientes secciones a completar.



The image shows a computer monitor displaying the Liberty Seguros website. The page is titled 'Datos Asegurado' and features a form with several input fields. A magnifying glass is positioned over the checkbox labeled '¿El contratante es la misma persona que el asegurado?', which is being clicked by a hand icon. The form includes fields for 'Rut Asegurado\*', 'Nombre Asegurado\*', 'Dirección\*', 'Comuna\*', and 'Teléfono'. A yellow 'BUSCAR' button is also visible.

**Datos Asegurado**  ¿El contratante es la misma persona que el asegurado?

Rut Asegurado\*

Nombre Asegurado\*  Comuna\*

Dirección\*  Teléfono

**Datos Asegurado**  ¿El contratante es la misma persona que el asegurado?

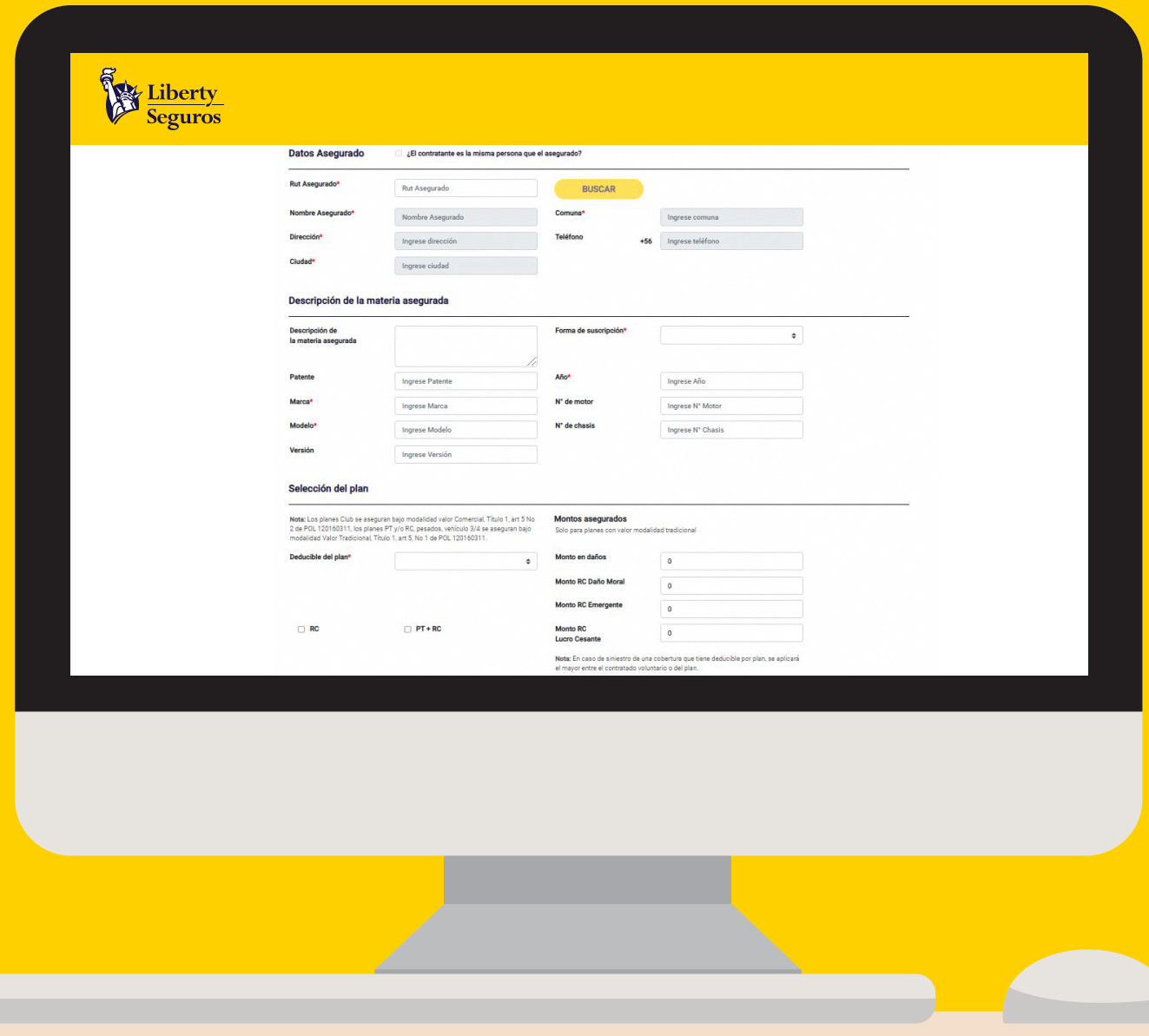
Rut Asegurado\*

Nombre Asegurado\*

Dirección\*

Ingre

**Vehículos:** Descripción de la materia asegurada y Selección del plan.



**Liberty Seguros**

**Datos Asegurado**  ¿El contratante es la misma persona que el asegurado?

Rut Asegurado\*

Nombre Asegurado\*  Comuna\*

Dirección\*  Teléfono

Ciudad\*

**Descripción de la materia asegurada**

Descripción de la materia asegurada

Forma de suscripción\*

Patente  Año\*

Marca\*  N° de motor

Modelo\*  N° de chasis

Versión

**Selección del plan**

Nota: Los planes Club se aseguran bajo modalidad valor Comercial, Título 1, art 5 No 2 de PDL 120160311, los planes PT y/o RC, pesados, vehículo 314 se aseguran bajo modalidad Valor Tradicional, Título 1, art 3, No 1 de PDL 120160311.

Deducible del plan\*

RC  PT + RC

**Montos asegurados**  
Solo para planes con valor modalidad tradicional

Monto en daños

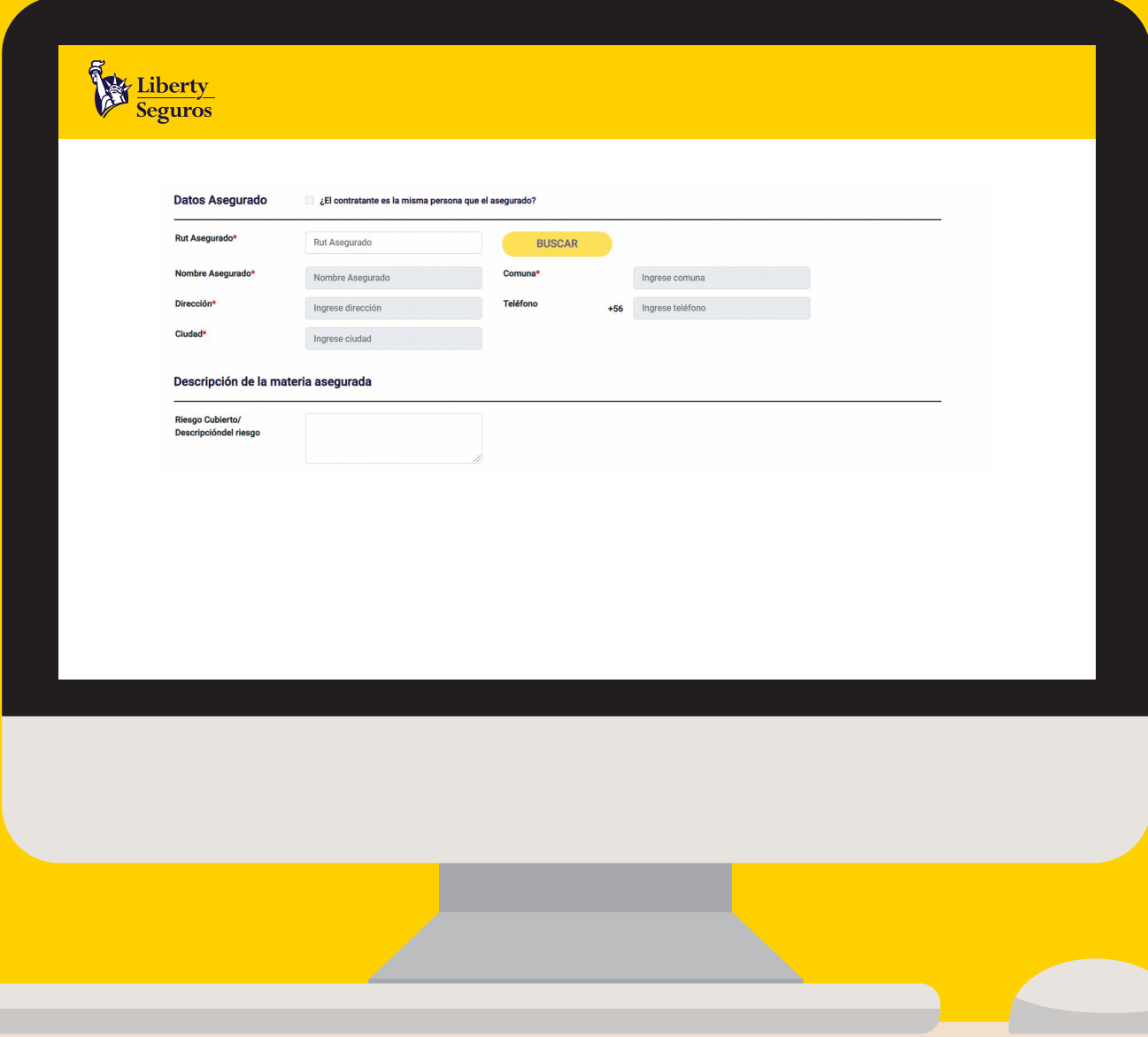
Monto RC Daño Moral

Monto RC Emergente

Monto RC Luoro Cesante

Nota: En caso de siniestro de una cobertura que tiene deducible por plan, se aplicará el mayor entre el contratado voluntario o del plan.

**Ramos varios:** Descripción de la materia asegurada.

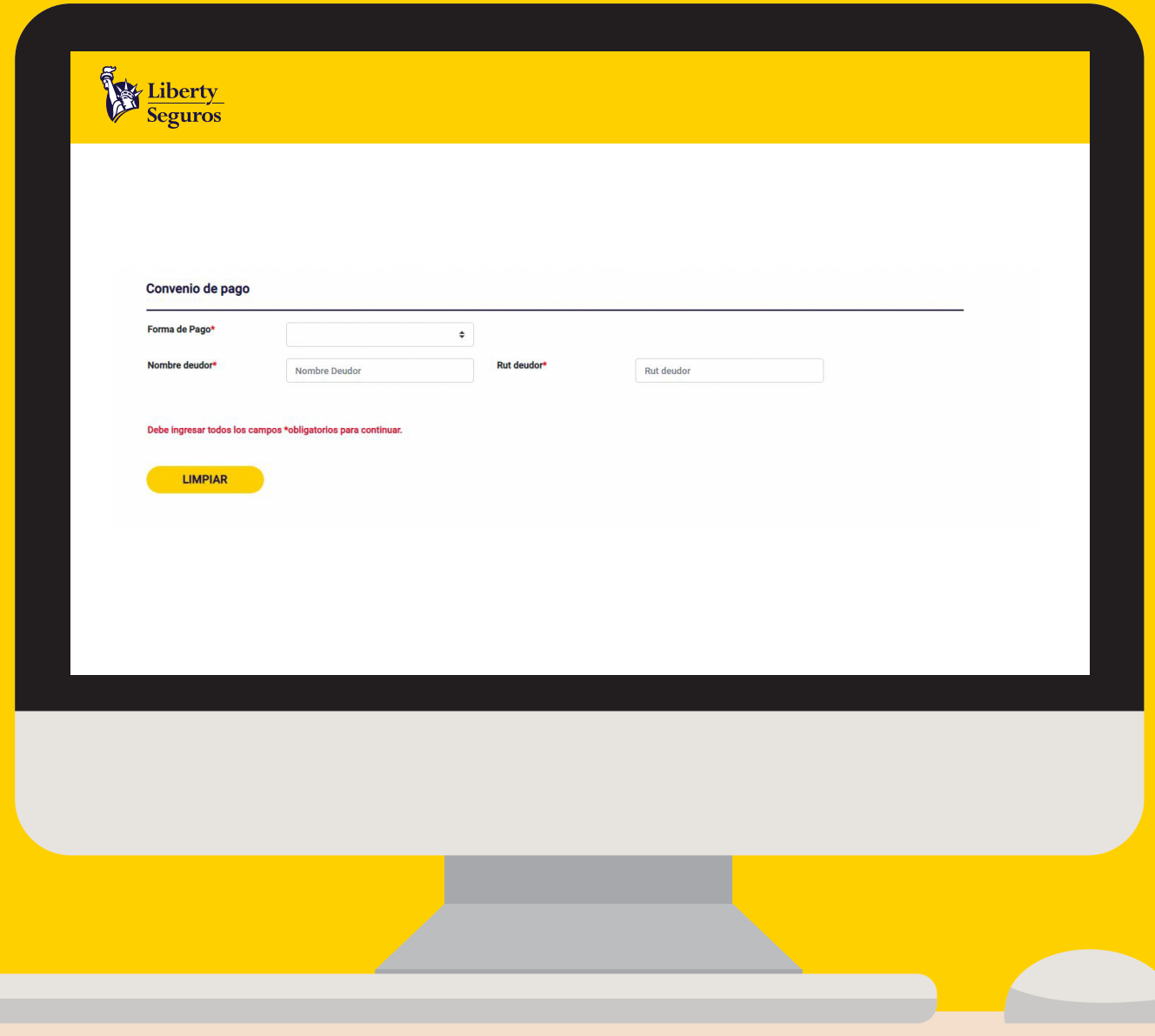


The screenshot shows a web form for searching insurance policies. At the top left of the form is the Liberty Seguros logo. The form is titled "Datos Asegurado" and includes a checkbox for "¿El contratante es la misma persona que el asegurado?". Below this, there are several input fields: "Rut Asegurado\*" with a "BUSCAR" button, "Nombre Asegurado\*", "Comuna\*" (with a dropdown menu), "Dirección\*" (with a text area), "Ciudad\*", "Teléfono" (with a "+56" prefix and a dropdown menu), and "Ingresar teléfono". At the bottom, there is a section titled "Descripción de la materia asegurada" with a label "Riesgo Cubierto/ Descripción del riesgo" and a text area.

## Sección Convenio de pago

Contarás con la siguientes opciones:

- PAC/PAT
- Aviso vencimiento
- Cuponera
- Pago Contado



The screenshot shows a web form titled "Convenio de pago" on a computer monitor. The form includes the Liberty Seguros logo in the top left corner. Below the title, there is a dropdown menu for "Forma de Pago\*", followed by two input fields for "Nombre deudor\*" (with a placeholder "Nombre Deudor") and "Rut deudor\*" (with a placeholder "Rut deudor"). A red error message states: "Debe ingresar todos los campos \*obligatorios para continuar." Below the form is a yellow button labeled "LIMPIAR".

Para la **Carga de Archivos** cuentas con estas dos opciones:

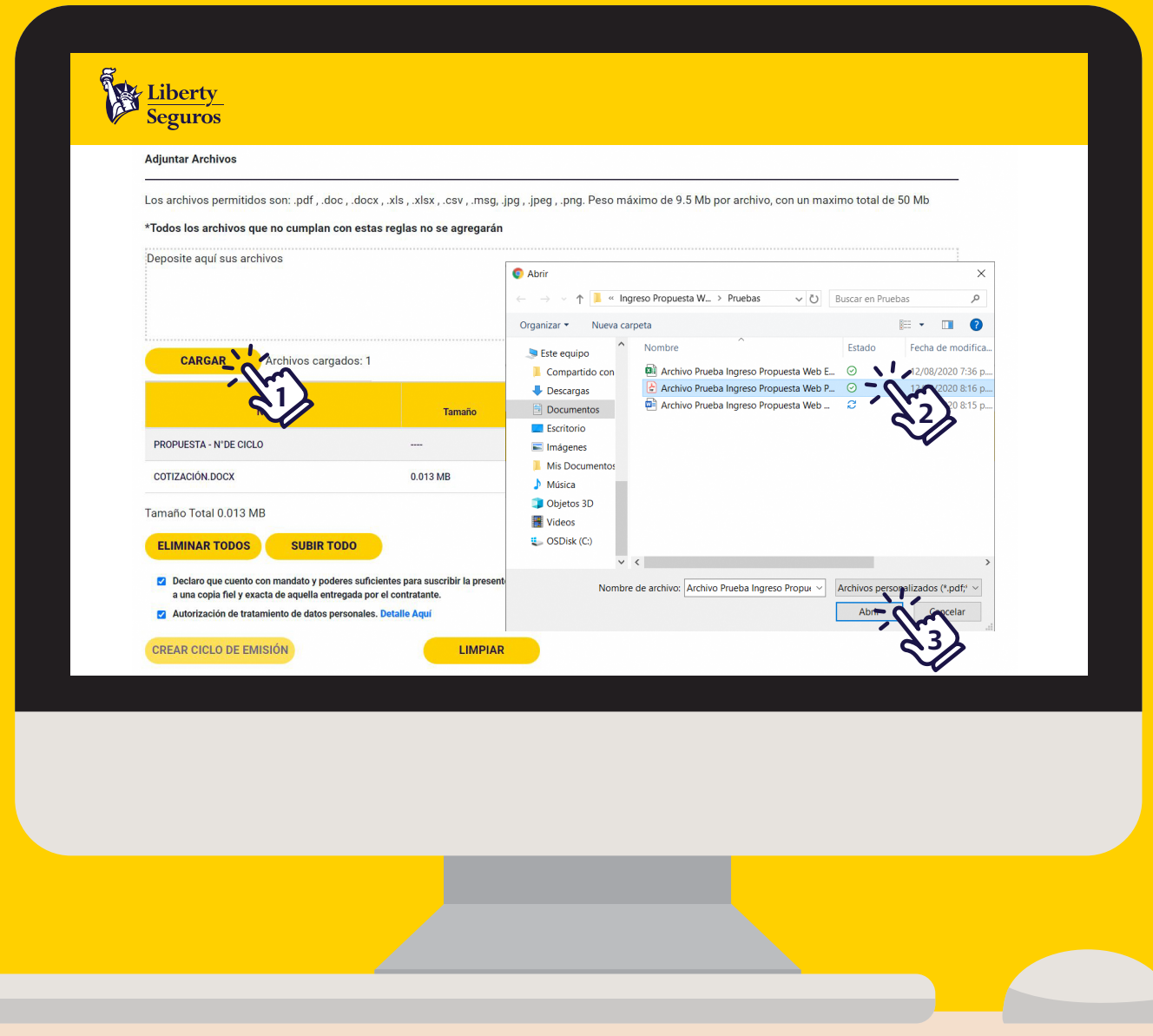
**1** El primer método es **arrastrar los archivos hacia la web.**



2

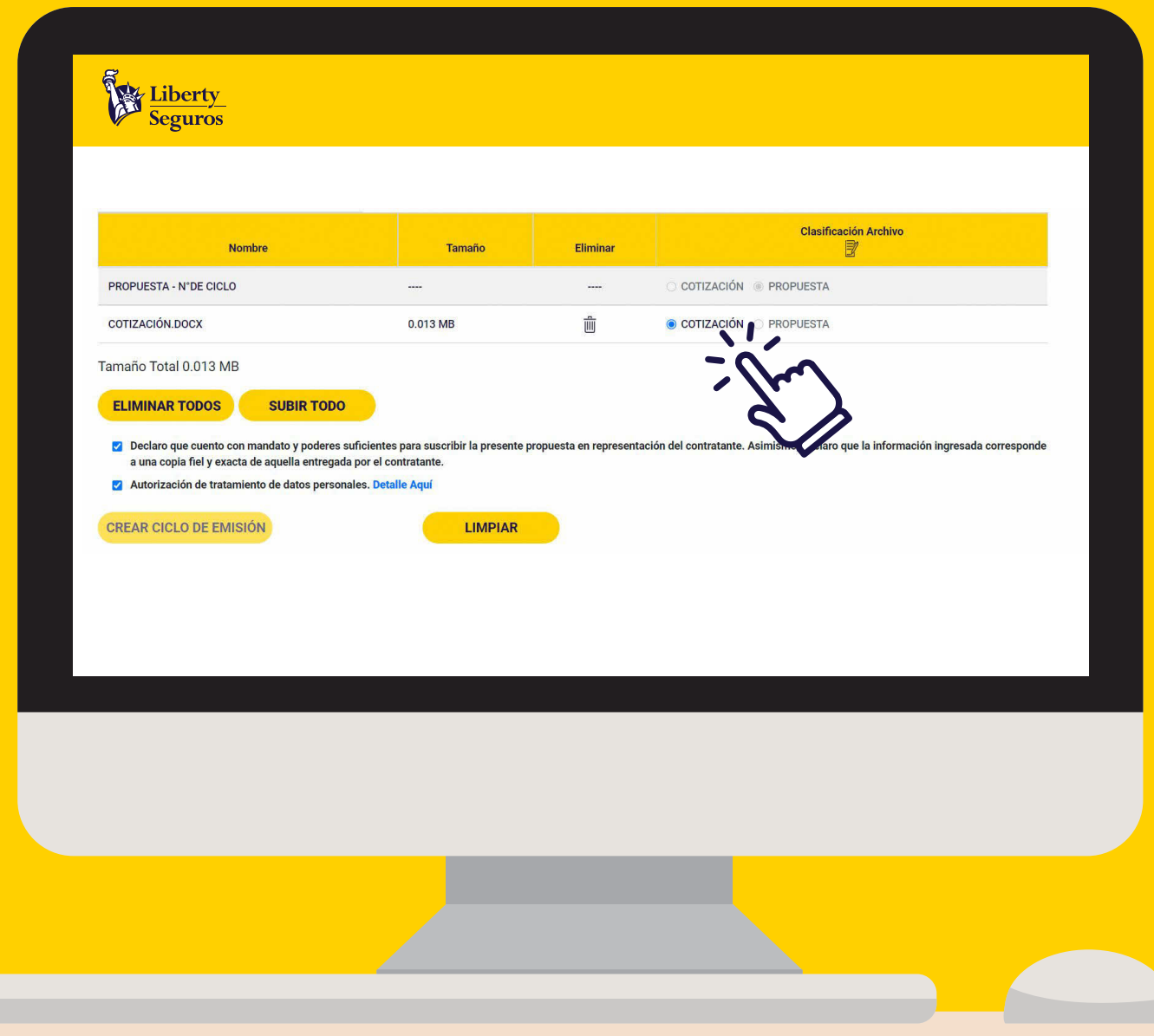
El segundo método es haciendo clic en el botón **CARGAR**. Luego se abrirá una ventana emergente en la que deberás buscar y **seleccionar el archivo**, una vez seleccionado haz clic en **Abrir**.

**Nota:** Recuerda adjuntar cotización de respaldo. Otros archivos, como correos electrónicos, son opcionales.



Cuando tengas todos los archivos cargados podrás visualizarlos, **administrarlos, eliminarlos y/o subirlos.**

Si **cargas archivos**, solo podrás clasificar la cotización. Los demás archivos no tendrán clasificación.



Cuando tengas los archivos que deseas cargar, presiona **SUBIR TODO**.

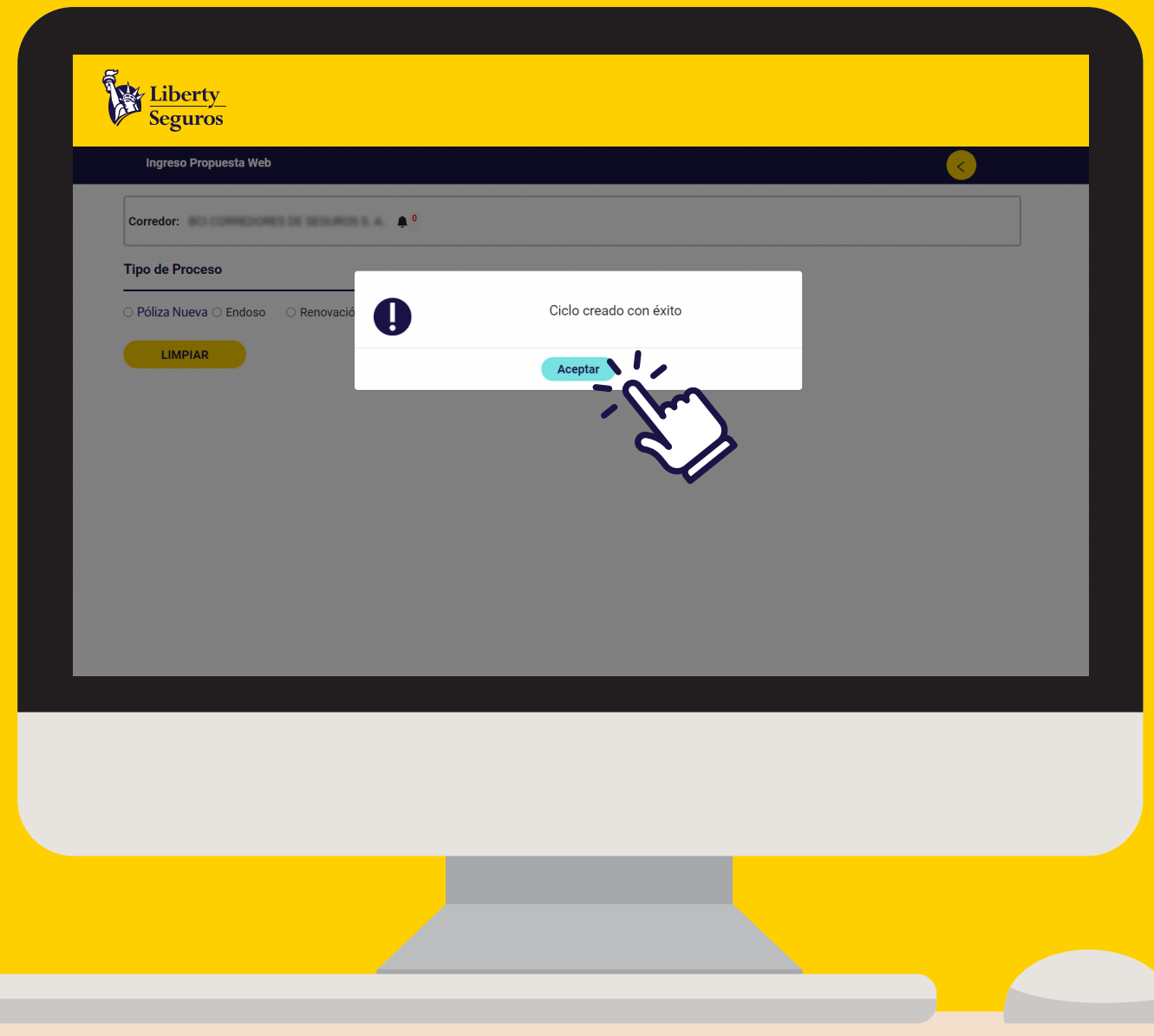
No olvides **autorizar los mandatos legales** para que se habilite el botón Crear ciclo de emisión.



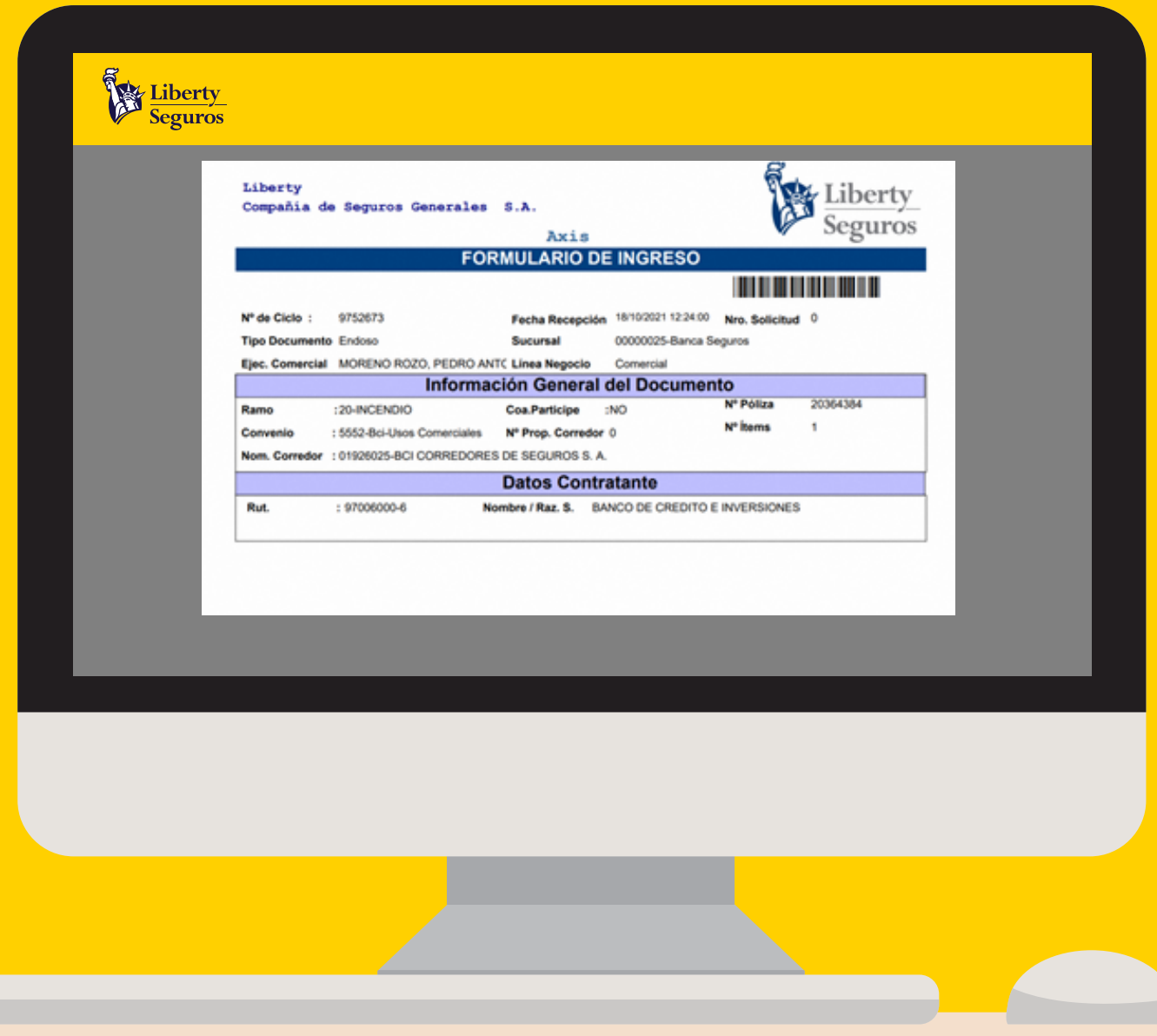


Una vez hayas pulsado **CREAR CICLO DE EMISIÓN**, se genera un PDF con el número de ciclo, información del cliente y del corredor. Después observarás el siguiente mensaje de confirmación:

Terminaste satisfactoriamente el **proceso de Póliza Nueva**.



Una vez creado el ciclo de emisión, se descargará automáticamente el **Formulario de Ingreso**, donde aparece el número de ciclo para hacer seguimiento a la solicitud.



Liberty Seguros

Liberty Seguros

Axis

**FORMULARIO DE INGRESO**

N° de Ciclo : 9752673 Fecha Recepción: 18/10/2021 12:24:00 Nro. Solicitud: 0

Tipo Documento: Endoso Sucursal: 00000025-Banca Seguros

Ejec. Comercial: MORENO ROZO, PEDRO ANTC Línea Negocio: Comercial

Información General del Documento			
Ramo	:20-INCENDIO	Coa.Participe	:NO
Convenio	:5552-Bci-Usos Comerciales	N° Prop. Corredor	0
Nom. Corredor	:01926025-BCI CORREDORES DE SEGUROS S. A.		
N° Póliza	20364384		
N° Items	1		

Datos Contratante	
Rut.	: 97006000-6
Nombre / Raz. S.	BANCO DE CREDITO E INVERSIONES

